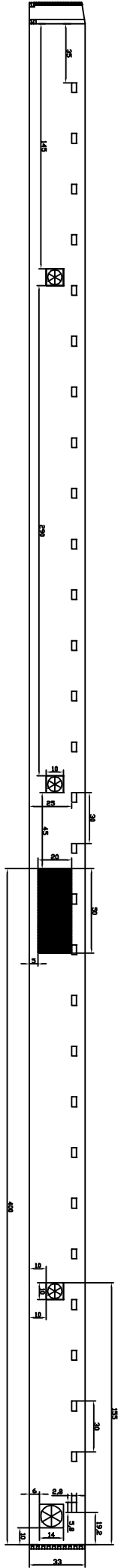
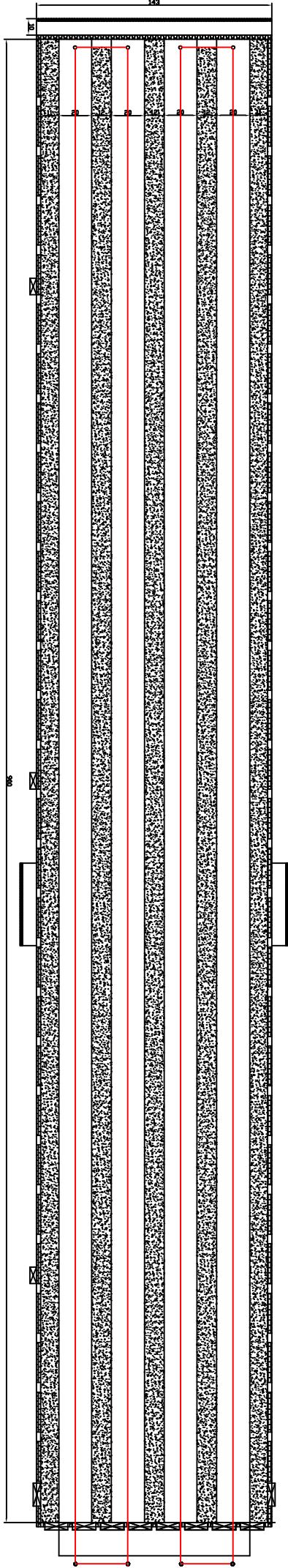



13.8米90m鸡舍参考样图

粪道4道米2米/道；中间3走道米1.2米/道；侧边2走道米1.1米/道，合计净宽13.8米。
纵向通风设计预留口1.4米1.4米50风机10台；水帘2.8米13.8米一组，2米5米二组。
最少通风设计预留口0.28米0.58米通风小窗58个；预留口1米1米调速风机3个。



咨询热线：洛阳伊川福源青年鸡场 15333756135