
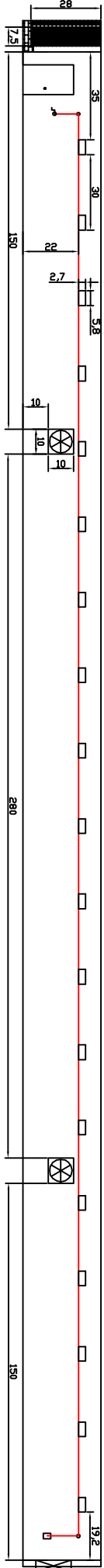
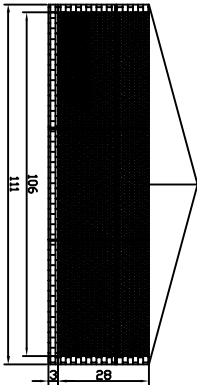
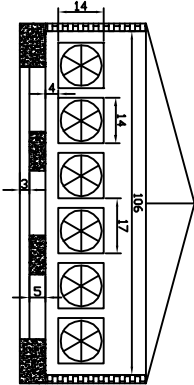


10.6米60m鸡舍参考样图

赛道3道米2m/道，中间道路2道米1.2m/道，两侧道路2道米1.1m/道，合计净宽10.6m；
最少通风设计2台预留口1米1m36调速风机，38个预留口0.27米0.58m通风小窗；
纵向通风设计6台预留口1.4米1.4m50恒速风机，10.6米2.8m水帘一组，0.75米2.8m水帘二组；



咨询热线：洛阳伊川福源青年鸡场 15333756135